

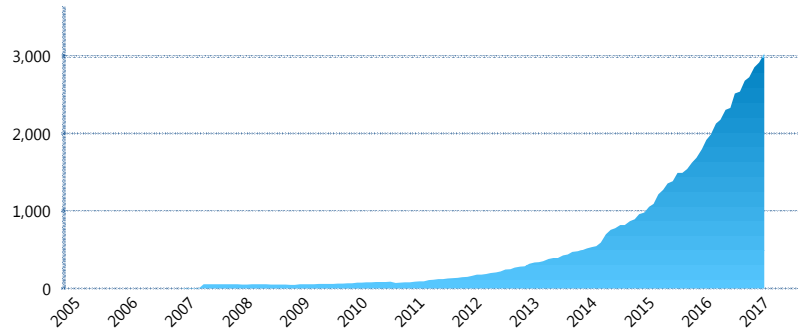
I. INFORMACIÓN FINANCIERA

I) Detalles del Fondo

| Detalles del Fondo | |
|-------------------------|---|
| Razón Social | Fondo Profuturo LP, S.A de C.V, Siefore |
| Inicio de Operaciones | 01/06/2005 |
| Tipo de Fondo | Complementaria |
| Clave Bolsa | PROF-LP |
| Activos Administrados * | 3,034 |
| ISIN | MX54PR3X0026 |
| Comisión Anual | 1.25% |
| Administrador | Profuturo G.N.P., S.A. de C.V., Afore |
| Director General | Lic. Arturo García Rodríguez |
| Presidente del Consejo | Alberto Baillères González |

Activos Administrados *

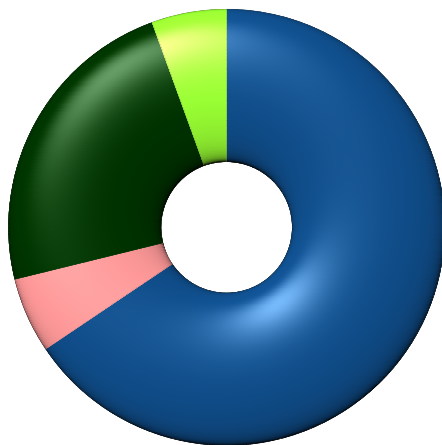
\$3,034



*Cifras en millones de pesos

Contiene el efecto de fusiones, cortes transversales y transferencias por edad. Para mayor información consultar: <http://www.consar.gob.mx/gobmx/Aplicativo/Factsheets/EC/ECSAR.pdf>

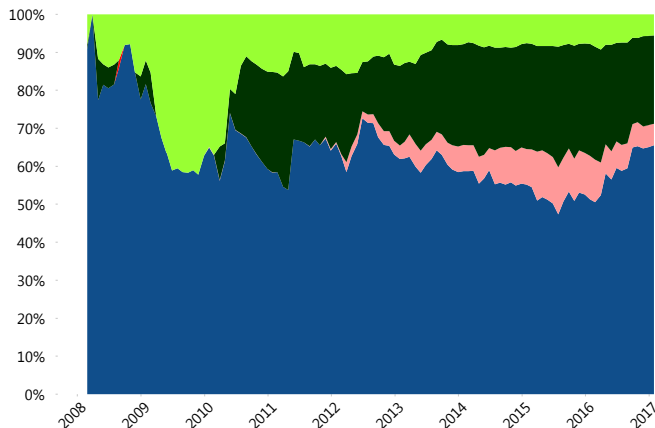
II) Inversiones



| | |
|------------------------------|--------|
| Deuda Gubernamental | 65.58% |
| Deuda Nacional | 5.59% |
| Renta Variable Internacional | 23.28% |
| Renta Variable Nacional | 5.56% |

| Tipo de Instrumento | | Profuturo (SAC) | Sistema Adicional... |
|------------------------------|---------------------------------|-----------------|----------------------|
| Renta Variable Nacional | Renta Variable Nacional | 5.56% | 3.18% |
| | Total | 5.56% | 3.18% |
| Renta Variable Internacional | Renta Variable Internacional | 23.28% | 9.93% |
| | Total | 23.28% | 9.93% |
| Mercancías | Mercancías | 0.00% | 0.03% |
| | Total | 0.00% | 0.03% |
| FIBRAS | FIBRAS | 0.00% | 1.22% |
| | Total | 0.00% | 1.22% |
| Estructurado | Estructurados | 0.00% | 0.05% |
| | Total | 0.00% | 0.05% |
| Deuda Nacional | Alimentos | 0.09% | 0.27% |
| | Automotriz | 0.00% | 0.11% |
| | Banca de Desarrollo | 2.14% | 1.80% |
| | Bancario | 0.37% | 1.31% |
| | Bebidas | 0.02% | 0.03% |
| | Cemento | 0.00% | 0.01% |
| | Centros Comerciales | 0.00% | 0.00% |
| | Consumo | 0.03% | 0.24% |
| | Empresas Productivas del Estado | 1.23% | 3.22% |
| | Estados | 0.24% | 1.87% |
| | Europesos | 0.00% | 0.87% |
| | Grupos Industriales | 0.08% | 0.08% |
| | Infraestructura | 0.09% | 1.73% |
| | Otros | 0.75% | 0.52% |
| | Papel | 0.04% | 0.01% |
| | Serv. Financieros | 0.00% | 0.06% |
| | Telecom | 0.38% | 0.32% |
| | Transporte | 0.00% | 0.01% |
| | Vivienda | 0.14% | 2.07% |
| | Total | 5.59% | 14.52% |
| Deuda Internacional | Deuda Internacional | 0.00% | 0.01% |
| | Total | 0.00% | 0.01% |
| Deuda Gubernamental | BONDES | 13.28% | 17.70% |
| | BONOS | 3.66% | 16.01% |
| | BPA182 | 0.00% | 0.52% |
| | BPAS | 0.00% | 0.64% |
| | BPAT | 0.00% | 1.48% |
| | CBIC | 0.00% | 0.13% |
| | CETES | 35.83% | 10.98% |
| | REPORTO | 0.00% | 2.78% |
| | UDIBONO | 12.80% | 20.72% |
| | UMS | 0.00% | 0.13% |
| Total | 65.58% | 71.08% | |
| Total | 100.00% | 100.00% | |

Evolución de Inversiones



| | |
|------------------------------|-------------------------|
| Deuda Gubernamental | Renta Variable Nacional |
| Deuda Internacional | |
| Deuda Nacional | |
| Renta Variable Internacional | |

**Considera las inversiones de todo el grupo de SIEFORES Adicionales
Cifras al cierre de enero de 2017

III) Desempeño

Rendimiento Bolsa

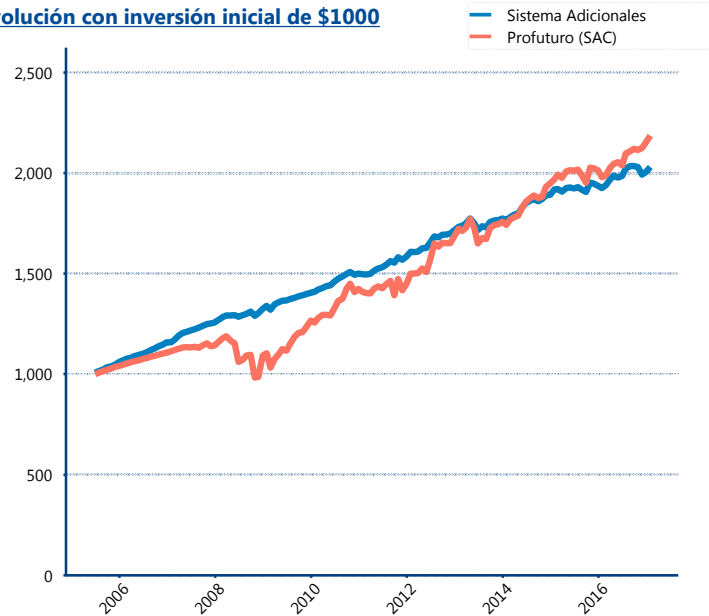
| Tipo | Profuturo (SAC) | Sistema Adicionales |
|--------|-----------------|---------------------|
| 1 año | 9.75% | 5.03% |
| 2 años | 4.88% | 2.73% |
| 3 años | 7.53% | 4.60% |
| 5 años | 7.61% | 4.65% |

Indicador de Rendimiento Neto

N/A

| | |
|--------------------|--------|
| Promedio Simple | % |
| Promedio Ponderado | 0.00 % |

Evolución con inversión inicial de \$1000



Construido con el precio de la Siefore registrado en la Bolsa Mexicana de Valores

IV) Medidas de sensibilidad y riesgos

Evolución del Plazo Promedio Ponderado

